

# LED Lantaarn

Light Zone



GT-LW-01

GT-LH-01

## Gebruiksaanwijzing

Verkocht door (geen serviceadres!):

Globaltronics GmbH & Co. KG, Bei den Mühlen 5, 20457 Hamburg, Duitsland

PO51003300 / 2003088

## Model


GT-LW-01/GT-LH-01

## Inhoud van de levering

- LED lantaarn
- oplaadbasis
- USB-netadapter
- micro-USB-kabel
- gebruiksaanwijzing / garantiekaart

## Algemeen

### Gebruiksaanwijzing lezen en bewaren

 Lees voor de ingebruikname van het artikel de handleiding, in het bijzonder de gebruiksinstructies en waarschuwingen, en houd u daaraan.

Bewaar de handleiding indien u ze wilt nalezen en geef ze door aan een eventuele volgende eigenaar.

De lantaarn is geschikt voor gebruik buiten. Deze is ideaal voor het versieren van bomen of grotere struiken, bijvoorbeeld bij een tuinfeest.

Het artikel is alleen bedoeld als decoratie, het is niet geschikt voor verlichtingsdoeleinden.

Het artikel is ontworpen voor privégebruik.


Gebruik het artikel alleen zoals beschreven in de gebruiksaanwijzing. Elk ander gebruik


wordt geacht niet in overeenstemming te zijn met het beoogde gebruik en kan leiden tot persoonlijk letsel of materiële schade.


De fabrikant of handelaar is niet aansprakelijk voor schade veroorzaakt door oneigenlijk of onjuist gebruik.


## Legenda

De volgende symbolen en signaalwoorden worden in deze gebruiksaanwijzing, op het artikel of op de verpakking gebruikt.

 **WAARSCHUWING!** Dit signaalsymbool/-woord duidt op een gevaar met een gemiddeld risiconiveau, dat, indien niet vermeden, kan leiden tot de dood of een ernstig letsel.


 CE-conformiteitsverklaring (zie hoofdstuk "Conformiteitsverklaring"): Met dit symbool gemarkeerde producten voldoen aan alle toe te passen Gemeenschapsvoorschriften van de Europese Economische Ruimte.

 Beschermingsklasse II: versterkte of dubbele isolatie tussen actieve en aanraakbare delen. Meestal is er geen verbinding met de randaarde.


 Beschermingsklasse III: artikelen van deze beschermingsklasse worden gebruikt met lage veiligheidsspanning.


**IP 20** Het artikel is beschermd tegen vaste vreemde voorwerpen met een diameter  $\geq 12,5$  mm en tegen de toegang met één vinger. Geen bescherming tegen water.


**IP 44** Bescherming tegen spatwater en het binnendringen van vreemde voorwerpen vanaf 1 mm in diameter.


 Elektronische module die een onstabiele ingangsspanning omzet in een constante uitgangsspanning.

 Kortsluitvaste veiligheidstransformator.

 Dit teken geeft de polariteit van de uitgangsbuss aan.

 Alleen voor gebruik binnenshuis.

 Geschikt voor binnen- en buitengebruik.

 Het zegel 'Veiligheid gekeurd' (GS-teken) bevestigt dat dit artikel voldoet aan de eisen van de Duitse productveiligheidswet.

## Aanwijzingen voor de batterijen

 **WAARSCHUWING!** Onjuiste behandeling van het artikel kan leiden tot letsel.

- Batterijen mogen niet met het huisvuil worden weggegooid. Elke consument is wettelijk verplicht om de accu's op de juiste manier af te voeren naar de aangewezen inzamelpunten.
- Het apparaat bevat een lithium-ionaccu. Deze mag niet uit elkaar worden gehaald, in het vuur worden gegooid of worden kortgesloten. Explosiegevaar!
- Bescherm de ingebouwde accu tegen sterke hitte. De accu is permanent ingebouwd in het apparaat en kan en mag niet zelf worden vervangen of verwijderd. Als de accu op onjuiste wijze wordt verwijderd, bestaat er explosiegevaar. Als de accu defect is, neem dan contact op met onze serviceafdeling of een gespecialiseerde werkplaats.
- Voorkom dat accuvloeistof in contact komt met huid, ogen of slijmvliezen. Bij contact de betreffende plaatsen onmiddellijk met overvloedig schoon water afspoelen en onmiddellijk een arts raadplegen.

## Toepassingsinstructies en waarschuwingen

 **WAARSCHUWING!** Brandgevaar!


**Als delen van de leveringsomvang zichtbare beschadigingen vertonen, mag het artikel niet meer worden gebruikt om gevaren te voorkomen.**

De lichtbron van deze lamp kan niet worden vervangen. Als de lichtbron het einde van haar levensduur heeft bereikt, moet de gehele lamp worden vervangen.

 **WAARSCHUWING!** Gevaar voor verstikking en verwurging!

**Kinderen kunnen bij het spelen verstrikt geraken in de verpakking en stikken.**

Dit elektrisch aangedreven product is geen kinderspeelgoed. Laat kinderen niet spelen met het artikel of de verpakking.

 Om schade aan de ledlantaarn te voorkomen, is het niet aan te raden om het buiten bij harde wind te gebruiken. Demonteer eventueel de lantaarn of zet deze vast.

Het artikel mag niet op het elektriciteitsnet worden aangesloten of worden gebruikt wanneer deze nog in de verpakking zit.

 **WAARSCHUWING!** De lantaarn mag niet worden gebruikt zonder de correct gemonterde afdichting.

## Omvang van de levering controleren

- Neem alle onderdelen uit de verpakking en controleer of de omvang van de levering compleet en niet beschadigd is. Neem eventueel contact op met het op het garantiebewijs aangegeven serviceadres.
- Voer het verpakkingsmateriaal op een milieuvriendelijke manier af.

## Ingebruikname

**WAARSCHUWING!** Risico op letsels!

**Leg de micro-USB-kabel zo neer dat het geen gevaar op struikelen vormt.**

### Accu opladen

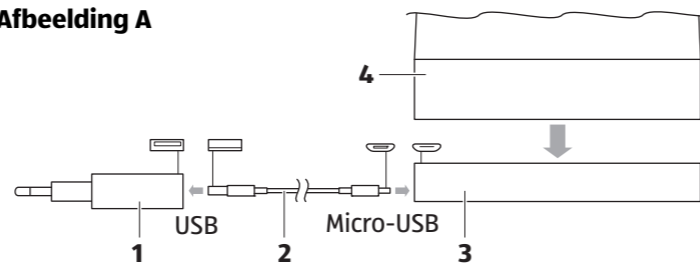
**WAARSCHUWING!** De accu mag alleen in gesloten ruimtes worden opgeladen!

– Gebruik om de accu op te laden de bijgeleverde USB-netadapter en de micro-USB-kabel. Als alternatief voor de USB-netadapter kan een USB-bus met 5 VDC/1 A worden gebruikt.

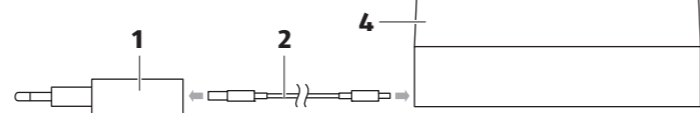
Om een vermindering van de prestaties van de accu te voorkomen, wordt het opladen van de accu via een 5 VDC/2 A USB-bus niet aanbevolen.

In de ledlantaarn is een 2200 mAh Li-ionaccu geïnstalleerd. Laad de accu op via de micro-USB-aansluiting van de lantaarn of via de oplaadbasis met de bijgeleverde micro-USB-kabel.

Afbeelding A



Afbeelding B



USB- en micro-USB-stekkers en -bussen zijn vormgesloten. Draai de stecker indien nodig 180° om deze te kunnen insteken.

### Opladen met oplaadbasis (afb. A)

- Sluit de USB-stekkers van de micro-USB-kabel **2** aan de USB-netadapter **1** aan.
- Klap de rubberen afdichting aan de laadbasis open en sluit de micro-USB-stekker aan op de oplaadbasis **3**.
- Plaats de ledlantaarn **4** op de oplaadbasis.
- Sluit de USB-netadapter **1** aan een stopcontact aan.

### Opladen zonder oplaadbasis (afb. B)

- Sluit de USB-stekkers van de micro-USB-kabel **2** aan de USB-netadapter **1** aan.
- Klap de rubberen afdichting van de ledlantaarn **4** open en sluit de micro-USB-stekker aan de bus van de lantaarn aan.
- Sluit de USB-netadapter **1** aan een stopcontact aan.

De ledlantaarn brandt rood tijdens het opladen. Het opladen duurt ongeveer 3 uur (bij gebruik van de USB-netadapter).

Wanneer de accu volledig is opgeladen, brandt de ledlantaarn groen.

- Haal de USB-netadapter uit het stopcontact en ontkoppel de USB-aansluitingen.
- Druk de rubberen afdichting van de oplaadbasis of van de ledlantaarn in de opening van de bus.

### Functies

Via het symbool  op de lantaarn kunnen de verlichtingsfuncties worden opgeroepen door de lantaarn aan te raken.

**Eerste aanraking:** Inschakelen – de lantaarn brandt warm wit.

Blijf vervolgens het symbool aanraken om de helderheid aan te passen.

**Tweede aanraking:** De lantaarn brandt afwisselend rood-groen-blauw.

**Derde aanraking:** Houdt de huidige lichtkleur vast.

**Vierde aanraking:** Uitschakelen.

### Reinigen en bewaren

**WAARSCHUWING!** Gevaar voor een elektrische schok!

**Haal altijd het artikel van het elektriciteitsnet af** (USB-netadapter uit het stopcontact trekken) voordat u het schoonmaakt!

Reinig alle onderdelen met een licht bevochtigde doek en een mild afwasmiddel.

Laat vervolgens alle onderdelen goed drogen voordat u de ledlantaarn weer gebruikt.

**Garantiecertificaat** (vanaf de aankoopdatum (houd aankoopbewijs))

**Artikel: LED Lantaarn (Art. 2003088)**

**Aankruisen:**  GT-LW-01  GT-LH-01

**Handelaar**

Verkocht door ALDI-filiaal:

Straat:

Postcode/plaats:

**Koper**

Naam van de koper:

Straat:

Postcode/plaats:

Telefoonnr.:

E-mail:

Handtekening:

(Voor statusmeldingen in verband met reparatie)

#### Geachte klant,

Onze producten zijn aan een strenge kwaliteitscontrole onderworpen. Wanneer desondanks een van onze producten onverhoopt niet naar behoren functioneert, dan onderzoeken wij u contact op te nemen met ons servicebedrijf. U kunt ons telefonisch bereiken via bovverstaande servicehotline. Wij zijn u graag van dienst.

**Globaltronics Service Center, c/o teknihall Benelux bvba, Brusselstraat 33, 2321 Meer, Belgium**

**Klantenservice: 0900 / 44 666 44 • Mail: gt-support@teknihall.be**

Ook kunt u met het product teruggaan naar één van de ALDI-filialen. Op uw verzoek kan ALDI de garantieafwikkeling voor u verzorgen. Ten aanzien van het door u bij ALDI gekochte product heeft u recht op garantie conform de onderstaande bepalingen, zulks onverminderd eventuele overige u toekomende rechten:

1. U kunt tot drie jaar na aankoopdatum aanspraak maken op garantie. De garantie is beperkt tot materiaal- en fabricagefouten en geeft u recht op herstel van deze gebreken of vervanging van het betreffende product zonder dat hieraan voor u kosten zijn verbonden.

2. Na constatering van het defect dient u binnen redelijke tijd een beroep te doen op de garantie. Het intropen van enige garantie na afloop van de garantietermijn is niet mogelijk, tenzij het een gebrek betreft ten aanzien waarvan binnen bekwame tijd, doch in elk geval binnen twee maanden na afloop van de garantietermijn wordt gediagnosticeerd.

3. U kunt het defecte product samen met uw garantiekaart en de kassabon portvrij toesturen aan het afdelingsnummer van ons servicebedrijf. Wanneer het defect binnen de garantieregeling valt, ontvangt u het betreffende product gerepareerd terug of ontvangt u een nieuw product. Na reparatie of vervanging van een product begint de garantietermijn niet opnieuw te lopen. Dit geldt ook bij de verlenging van aan-huis-service.

Wij wijzen u erop dat onze garantie u in geval van onrechtmatig of ondeskundig gebruik van het product, in geval de voor het product geldende veiligheidsvoorschriften niet in acht zijn genomen, bij het gebruik van geweld ten aanzien van het product of in geval er reparaties of ingrepen aan het product zijn uitgevoerd door anderen dan ons servicebedrijf.

Gebreken die niet (of niet langer) onder de garantiebeoordelingen vallen, worden door ons servicebedrijf alleen verholpen tegen vergoeding van de hieraan verbonden kosten. Indien u hiervan gebruik wenst te maken, verzoeken wij u contact op te nemen met ons servicebedrijf.

Wanneer u bij ALDI een product aanschaft, heeft u het wettelijk recht (boek 7 BW) om een deugdelijk product van ALDI te ontvangen. ALDI geeft zich rekenschap van deze wettelijke verplichting en komt deze na.

## Opslag

De accu verliest lading als deze voor langere tijd wordt opgeslagen. Laad de accu ten minste om de drie maanden op om volledige ontlading te voorkomen.

Bewaar het artikel het best in de originele verpakking op een droge plek, uit de buurt van direct zonlicht en buiten het bereik van kinderen.

### Afvoeren

Gooi de verpakking soort bij soort weg. Leg karton en kartonnen dozen bij het oud papier en breng folie naar de inzameling van herbruikbare materialen.


Breng het artikel naar een inzamelpunt voor elektrisch en elektronisch afval. Gooi het niet bij het huisvuil.

De accu is vast geïnstalleerd in het apparaat en kan niet worden verwijderd. Breng het apparaat in ontladen toestand naar uw inzamelpunt.

## Technische gegevens


### LED Lantaarn

(IP44, geschikt voor binnen en buiten)

Model:	GT-LW-01/ GT-LH-01
Beschermingsklasse:	
13 leds:	10 warm wit +3 rood-groen-blauw
Li-ionaccu:	3,7 V/ 2200 mAh
Afmetingen:	ongeveer Ø 12,5 x 16,5 cm

### USB-netadapter

(IP20, alleen geschikt voor binnenshuis)

Modelnummer:	WJG-TL0501000U
Beschermingsklasse:	
Ingang:	100-240 VAC, 50-60 Hz
Uitgang:	5 VDC, 1000 mA

Omdat onze producten voortdurend verder worden ontwikkeld en verbeterd, zijn wijzigingen in het design en technische veranderingen mogelijk. Deze gebruiksaanwijzing kan ook als pdf-bestand van onze homepage **www.gt-support.de** worden gedownload.

## Conformiteitsverklaring

De conformiteit van het product met de wettelijk voorgeschreven normen wordt gegarandeerd. De volledige conformiteitsverklaring vindt u op het internet op **www.gt-support.de**